


LE GUIDE DU PATIENT

SUR **a chí** **gíe**  
**a** **h** **da e**

Votre équipe soignante  
vous recommande  
de subir une chirurgie  
transsphénoïdale.



ε // ε .

! ! ε ! / / / ε ! ε ε .



Comment prendre soin des incisions (coupures) et des pansements .....	27
Reprendre vos activités habituelles après la chirurgie .....	28

Quels signes et symptômes devez-vous surveiller? .....	29
---	----

Rendez-vous de suivi .....	30
----------------------------	----

Quels sont les signes et symptômes de la dysfonctionnement de la prostate ? .....	31
--	----

Service de l'Hôpital National de Généralité .....	33
Accès à l'Internet .....	33



Qu'est-ce qu'une tumeur de l'hypophyse?





→	Chirurgien oto-rhino-laryngologiste (ORL) et résidents ORL

## A a \_ a chī gīe

Préparez-vous pour votre chirurgie

		Arrêter de fumer et de vapoter
	/ 39 / .	
		Réduisez votre consommation d'alcool

Dites-nous si vous consommez du cannabis

Apportez vos formulaires d'assurance



Présentez-vous à votre visite préopératoire

!

!



Le ... de ... e ... a í

Arrivée à l'hôpital



Salle d'attente

A - e chí gīe

Dans la salle de réveil du Neuro

33 / / /  
/ // " t

## Contrôle des nausées

### Contrôle de la douleur

- 
- 
- 
- 
-

## Comment prendre soin de votre nez



Voici ce qui peut vous aider :

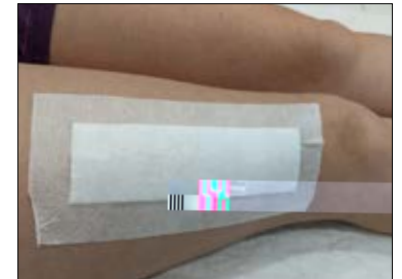
✓	
✓	
✓	

## Pendant votre convalescence

À ne pas faire :



## Incisions et bandages



# Exercices

## ↳ *exercices pour les jambes*





## Diète



→ Mds10n1749 plusc (x)15 (er)10 (cic)628.1165 TextE0096 plusc)5.xt312 10.1/GS0 gen so de liquid(-)Tj11.4 204cham2 49.5 3()pa est prescrit.

Prévention des infections



Comment prendre soin  
de votre nez



Quels médicaments prendre

Comment prendre soin des incisions (coupures)  
et des pansements



Allez immédiatement au Service des urgences si :

- 
- 
- 
- 
- 
- 
- 



Rendez-vous de suivi

- ( j t t t )
- 
- 
- ( )
- 
- 





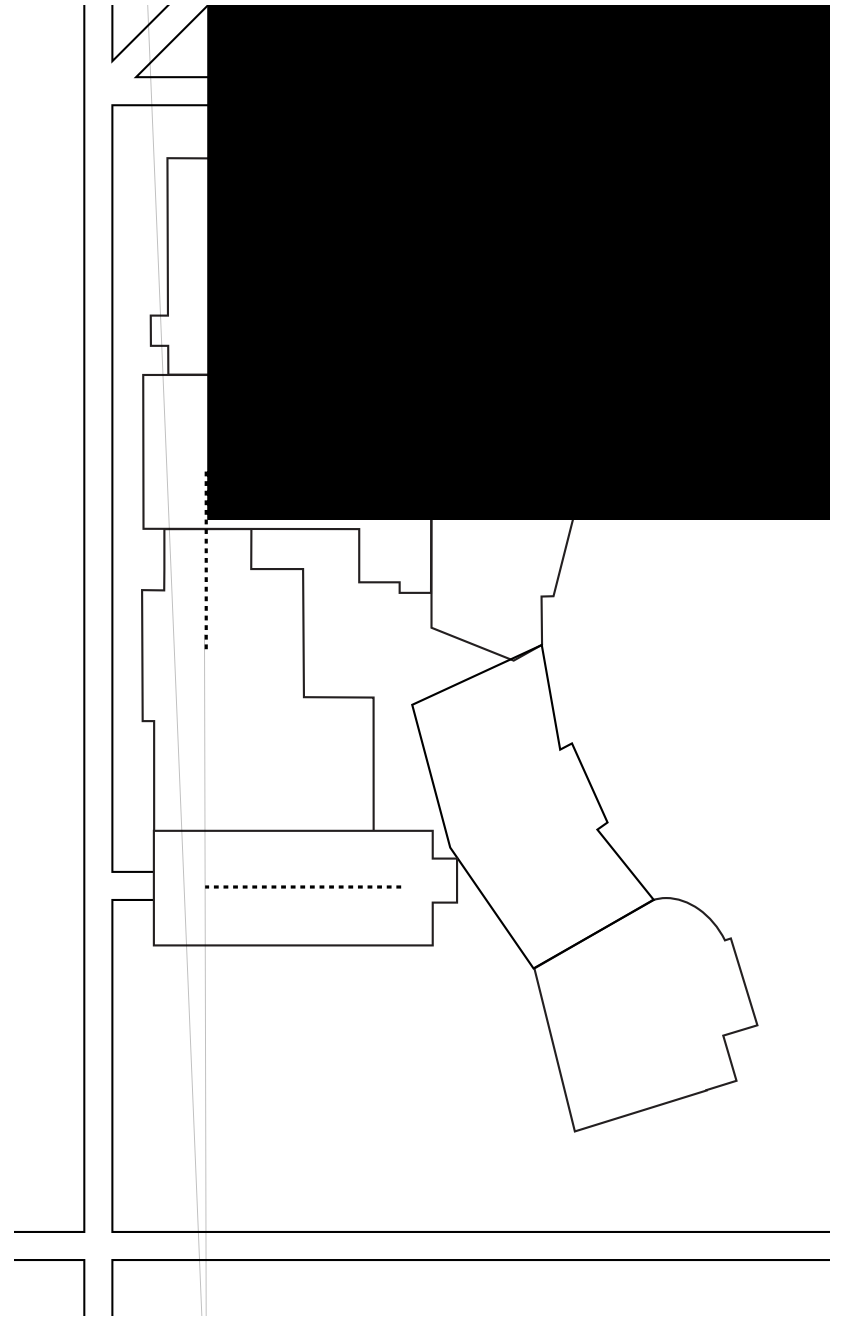
## Se ices de 'H i a Ne g i e





## Re e c i e e

- o Hea he Pe í
- o E í abe h He
  
- o D De í Sí ha
- o D M.A. Te.
- o Sa a lb ahí
- o Gab íe D c
- o Ma íe G ace Oca
- o Eí ee Bea Pe e
- o Sab í a B
  
- o E a e F e









Centre

